



# MODELOS DE FRASES

Trabajamos conciencia léxica



LA ABUELA PINTA



A large rectangular frame containing an illustration of an elderly woman with white hair painting a landscape on an easel. Below the illustration are three icons in colored boxes: a stick figure in a blue box, a woman's face in a green box, and a hand painting in a red box. Under each icon is a label: "LA", "ABUELA", and "PINTA". Below these labels are three blue circles.

# INSTRUCCIONES

**OBJETIVO GENERAL:** mejorar la conciencia léxica.

## OBJETIVO ESPECÍFICO:

Ser capaz de conocer los elementos (palabras) que forman una frase y contarlos.

## DESARROLLO DE LA ACTIVIDAD:

Se le presenta a los niños/as una lámina, abajo aparece la frase escrita con texto y pictogramas, y debajo de cada elemento de la frase, un círculo que indica que ese "elemento" es una palabra.

Se leerá la frase a los niños/as mientras se muestra la lámina y posteriormente se procederá a contar el número de palabras que tiene, con el apoyo de los pictogramas y los círculos o bien usando los dedos de la mano, sacando un dedo por cada una de las palabras de las que se hable.

LA ABUELA PINTA

EL BEBÉ DUERME

## VARIANTES:

1. Inventar una nueva frase de la lámina.
2. Contar las palabra de la nueva frase que se invente.
3. Explicar la lámina: ¿qué hay?, ¿qué hace?,...
4. Pragmática, hablar sobre el vocabulario que aparezca en la lámina y señalar ¿qué es?, ¿para qué sirve?

### FRASES UTILIZADAS

Frases de 3 elementos:

1. La abuela pinta.
2. El bebé duerme.
3. Carlos corta cebolla.
4. Mamá está enferma.
5. La abuela compra.
6. El gato huele.
7. Los animales comen.
8. El niño lee.
9. Los niños pintan.
10. Los animales beben.

### FRASES UTILIZADAS

Frases de 4 elementos:

11. Mamá limpia el espejo.
12. Papá plancha la ropa.
13. Mamá golpea la puerta.
14. Papá hace un bocadillo.
15. El niño tiene miedo.
16. La abuela come helado.
17. El abuelo está enfadado.
18. El niño está triste.
19. Las niñas están contentas.
20. El bebé come papilla.

Frases de 5 elementos:

21. Los niños escriben una carta.
22. El niño pinta la pared.
23. El niño comparte el bocadillo.
24. El bebé quiere un globo.
25. Los abuelos limpian el coche.
26. La niña quiere un dinosaurio.
27. El niño barre el suelo.
28. El perro coge la pelota.
29. El peluquero corta el pelo.
30. El bebé pinta la pared.




LA



ABUELA



PINTA



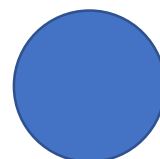
EL



BEBÉ



DUERME






CARLOS



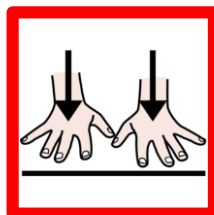
CORTA



CEBOLLA



MAMÁ



ESTÁ



ENFERMA





LA



ABUELA




COMPRA



EL




GATO



HUELE






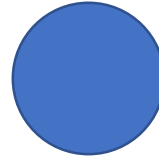
LOS



ANIMALES




COMEN



EL



NIÑO




LEE






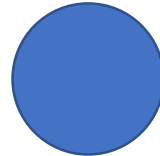
LOS




NIÑOS



PINTAN



LOS



ANIMALES



BEBEN






MAMÁ



LIMPIA



EL



ESPEJO



PAPÁ



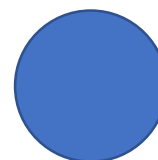
PLANCHA



LA



ROPA








MAMÁ



GOLPEA



LA



PUERTA



PAPÁ



HACE



UN



BOCADILLO





EL




NIÑO



TIENE




MIEDO



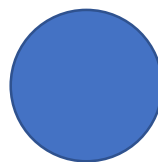
LA



ABUELA




COME



HELADO

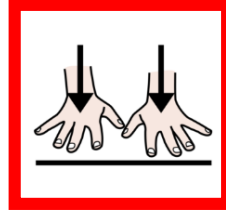





EL



ABUELO



ESTÁ



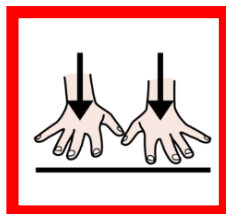
ENFADADO




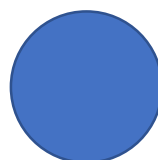
EL



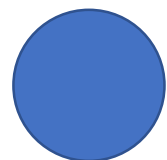
NIÑO



ESTÁ



TRISTE

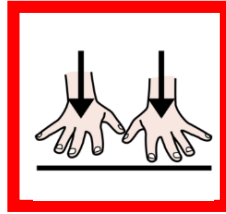




LAS



NIÑAS



ESTÁN



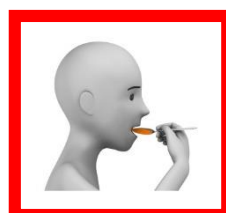
CONTENTAS



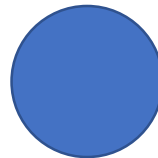
EL



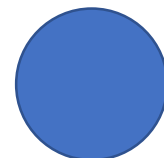
BEBÉ



COME



PAPILLA





LOS



NIÑOS



ESCRIBEN



UNA



CARTA



EL



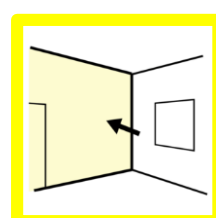
NIÑO



PINTA



LA



PARED





EL




NIÑO



COMPARTE



EL



BOCADILLO



EL




BEBÉ



QUIERE



UN



GLOBO





LOS



ABUELOS



LIMPIAN



EL




COCHE



LA




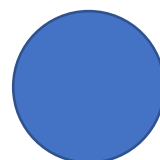
NIÑA




QUIERE



UN



DINOSAURIO





EL



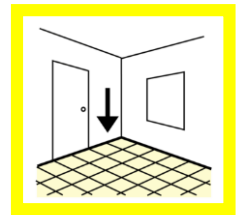
NIÑO



BARRE




EL




SUELO



EL




PERRO



COGE



LA



PELOTA



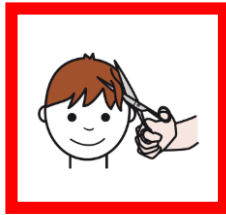




EL




PELUQUERO



CORTA



EL



PELO



EL



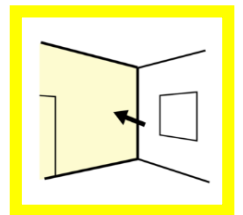
BEBÉ



PINTA



LA



PARED



## Imágenes y pictogramas

Autora posiciones fonemas: Carolina López Hita

Procedencia: <http://unmundopordescubriral.blogspot.com.es/>

Licencia:CC (BY-NC-SA)

# ARASAAC



Hola.  
#Soyvisual



**Autor pictogramas:** Sergio Palao

- **Procedencia:** ARASAAC (<http://arasaac.org>)
- **Licencia:** CC (BY-NC-SA)
- **Propiedad:** Gobierno de Aragón

Fundación

<https://www.soyvisual.org/>

Otras Imágenes y pictogramas:



[www.freepik.es](http://www.freepik.es)


[www.pixabay.com](http://www.pixabay.com)

*No se permite un uso comercial de la obra original ni de las posibles obras derivadas, la distribución de las cuales se debe hacer con una licencia igual a la que regula la obra original.*



## Realiza y produce

**Coordina:** Belinda Haro Castilla

 <http://siembraestrellas.blogspot.com.es/>

 @siembraestrellas

**Integrantes del equipo de trabajo:**

 [comunicarnosayl@gmail.com](mailto:comunicarnosayl@gmail.com)  
 @comunicarnosayl

- Rosario Porcel Bueno
- María Villaescusa Jiménez
- Virginia Mansilla Rodríguez
- Patricia González Núñez
- Mariana Martín Castillo
- M<sup>a</sup> Victoria Roperó López
- María Blanco Casillas
- Leticia Aguilera Vela
- Ana Isabel Montes Castillo
- Cristina García Rodríguez
- Irene Ocaña Castillo
- Virginia Aragón Jiménez
- Luisa Jiménez de la Blanca
- María Jesús Fernández Rojas
- Ángela Salvador Ruíz.

*Gracias por compartir*