

# GRAFOMOTRICIDAD

Hoy haremos un pequeño llavero para trabajar la grafomotricidad.









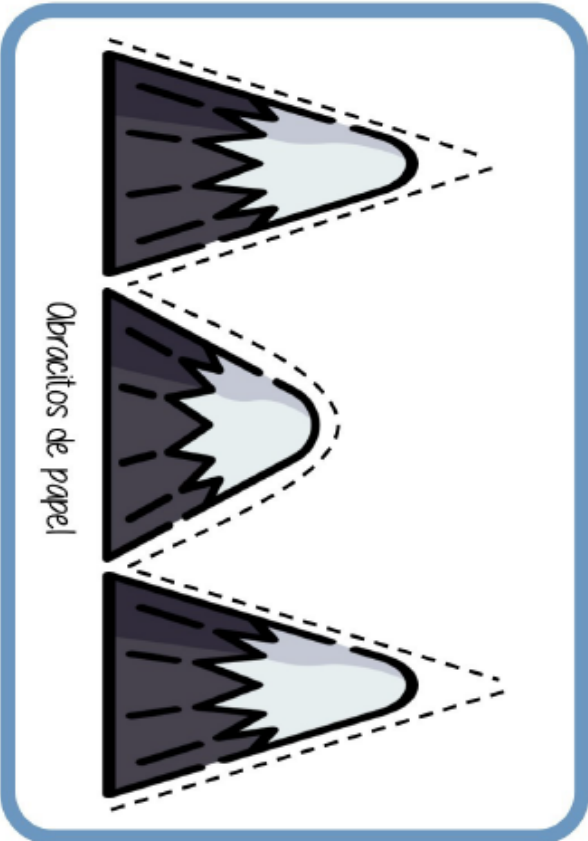
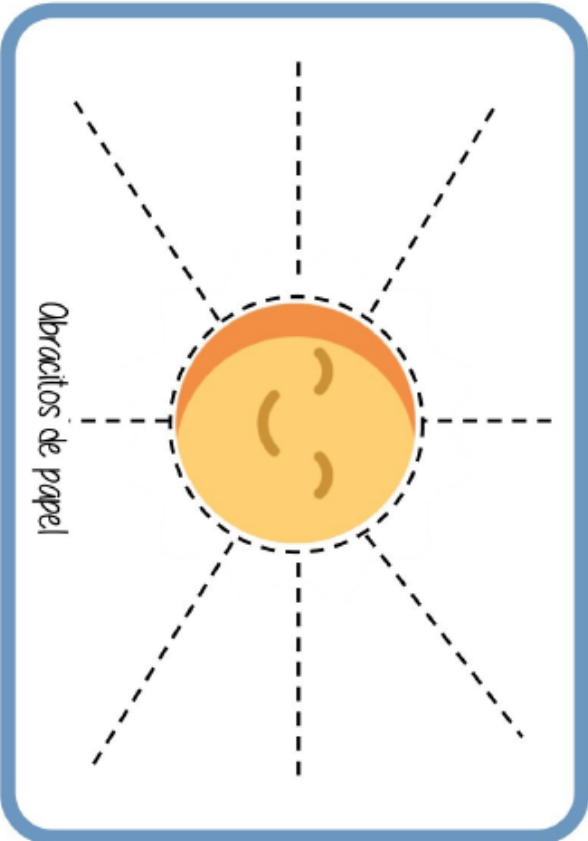
Cada ficha debe tener una línea de puntos diferente que tendrán que seguir con el dedo sin salirse.

Podéis hacer diferentes formas y dibujos, haciendo que el dedo vaya en distintas direcciones.



Aquí os dejo algunas ideas que podéis imprimir o que ayudarán a inspiraros.







Obracitos de papel



Obracitos de papel



Obracitos de papel



Obracitos de papel

